


# Koka logu fasādes daļas kopšanas instrukcija



## 1

### Virsmas attīrīšana

Attīriet logu ārējo virsmu no putekļiem – izmantojot SIKKENS “Special cleaner WV 803”



Sikkens Special cleaner WV 803 jāatšķaida ar ūdeni 1:1, uz 250ml koncentrāta pievienot 250ml ūdeni, ar gatavo maisījumu jāveic tīrīšana izmantojot mikrošķiedras audumu.

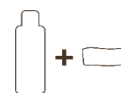


2

## Virsmas atjaunošana ar SIKKENS kopšanas līdzekli “WV 801”

Lai sagatavotu darbam dzelteni porolonu, kas būs nepieciešams kopšanas piena (Maintenance protector WV 801) uzklāšanai. Dzelteni porolonu samitriniet ar ūdeni, līdz tas uzņems savu formu, tad izspiediet visu ūdeni, lai porolons ir viegli mitrs.

Samitriniet porolonu ar pudelītē esošo šķidrumu maintenance protector WV 801, un veiciet uzklāšanu uz virsmas, uzklāšanu jāveic vienmērīgi koksnes šķiedru virzienā.



Kopšanas procesu ir jāveic, kad āra temperatūra ir robežās no +10 līdz +30 grādiem. Procesā ir svarīgi izvairīties no tiešas saules staru ietekmes uz virsmām. Žūšanas laiks ir no 15 līdz 20 minūtēm.